
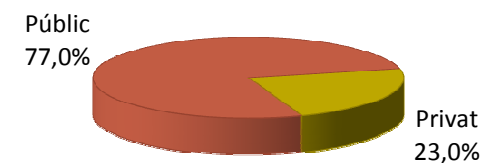
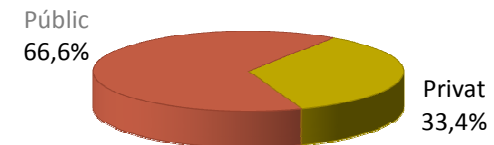
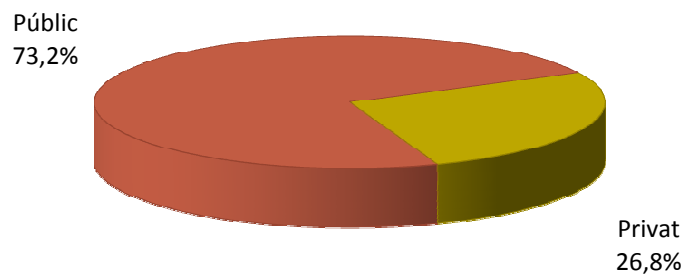


Alumnat per etapa educativa i segons la titularitat del centre

Nivells	Públic	Privat	Total
Educació Infantil i primària			
<i>Educació Infantil (0-3 anys)</i>	361	171	532
<i>Educació Infantil (3-6 anys)</i>	930	529	1.459
<i>Educació Primària (6-12 anys)</i>	1.849	1.006	2.855
Total	3.140	1.706	4.846
	64,8%	35,2%	
Educació Secundària			
<i>ESO</i>	1.495	706	2.201
<i>Batxillerat</i>	602	70	672
<i>Cicles Formatius de Grau Mitjà</i>	506	0	506
Total	2.603	776	3.379
	77,0%	23,0%	
Altres ensenyaments			
<i>Cicles Formatius de Grau Superior</i>	275	0	275
<i>Programes de qualificació professional inicial</i>	75	0	75
<i>Formació d'adults</i>	1.029	63	1.092
<i>Educació especial</i>	0	60	60
Total	1.379	123	1.502
	91,8%	8,2%	
Total	7.122	2.605	9.727
	73,2%	26,8%	



Alumnat total segons la titularitat dels centres

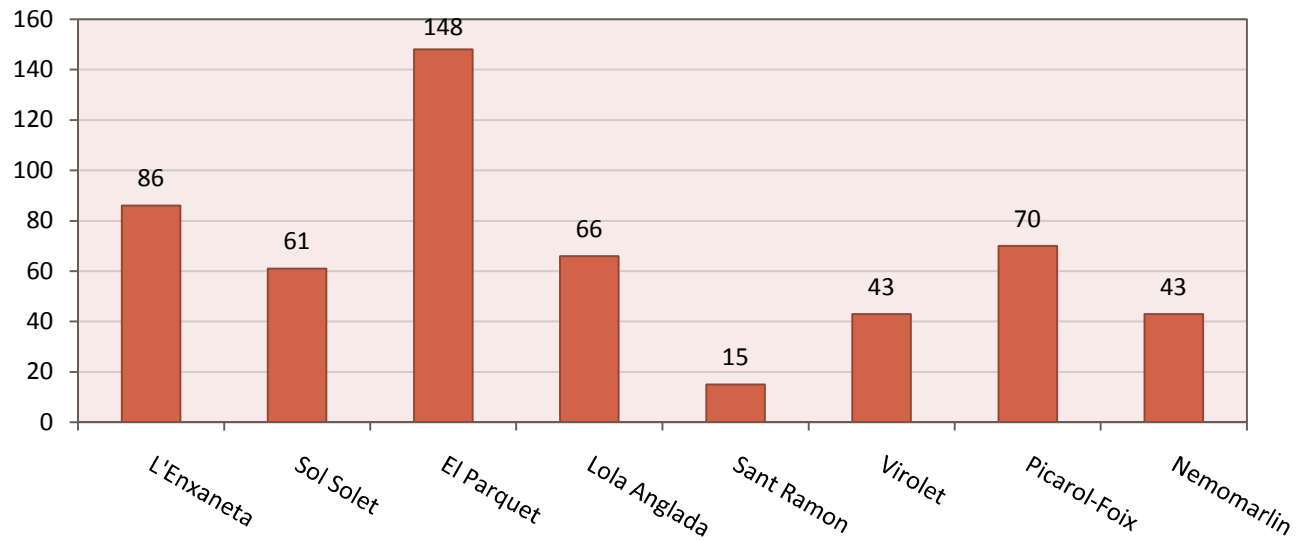


Alumnat d'Educació Infantil (0-3 anys)

Nivell	Població (*)	Llars municipals d'infants				Llars privades				Total alumnat escolaritzat	% respecte al total de població
		L'Enxaneta	Sol Solet	El Parquet	Lola Anglada	Sant Ramon	Virolet	Picarol-Foix	Nemomarlin		
0 anys	184		3	12			7	10	13	45	24,5%
1 anys	426	26	18	56	22		10	25	16	173	40,6%
2 anys	507	60	40	80	44	15	26	35	14	314	61,9%
Total	1117	86	61	148	66	15	43	70	43	532	47,6%

(*) Dades corresponents al padró a data 1-7-2014

Total centres públics	361	67,9%
Total centres privats concertats	15	
Total centres privats	156	32,1%



Alumnat d'Educació Infantil (3-6 anys)

Nivell	Població (*)	Escola Cristòfor Mestre	Escola Estalella Graells	Escola Dolors Piera	Escola Baltà Elias	Escola Mas i Perera	Escola Pau Boada	Col·legi El Carme	Escola Montagut	Col·legi Sant Josep	Col·legi St. Ramon de Penyafort	Total	% sector públic	% sector concertat
P3	490	52	50	46	49	52	45	54	48	28	52	476	61,8%	38,2%
P4	547	53	52	82	52	50	64	46	53	28	50	530	66,6%	33,4%
P5	472	53	52	52	49	51	26	48	47	28	47	453	62,5%	37,5%
Totals	1.509	158	154	180	150	153	135	148	148	84	149	1.459	63,7%	36,3%

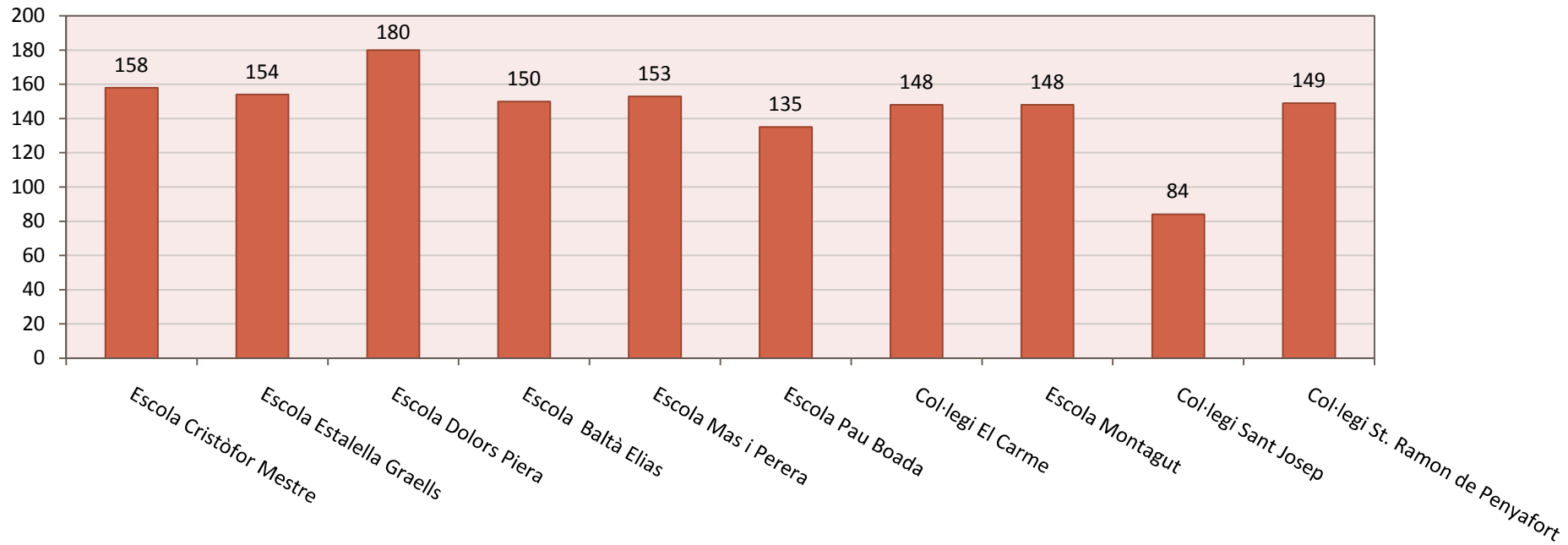
(*) Dades corresponents al padró a data 1-7-2014

Total alumnat centres públics

930 63,7%

Total alumnat centres privats concertats

529 36,3%



Alumnat d'Educació Primària

Nivell	Població (*)	Escola Cristòfor Mestre	Escola Estalella Graells	Escola Dolors Piera	Escola Baltà Elias	Escola Mas i Perera	Escola Pau Boada	Col·legi El Carme	Escola Montagut	Col·legi Sant Josep	Col·legi St. Ramon de Penyafort	Total	% sector públic	% sector concertat
PRI 1	544	80	51	54	51	51	50	52	50	28	49	516	65,3%	34,7%
PRI 2	487	51	50	71	51	50	26	51	46	27	51	474	63,1%	36,9%
PRI 3	504	53	55	55	55	53	53	48	48	26	47	493	65,7%	34,3%
PRI 4	480	49	52	48	49	52	50	50	48	28	50	476	63,0%	37,0%
PRI 5	485	52	50	47	66	45	48	48	27	23	49	455	67,7%	32,3%
PRI 6	433	49	50	39	49	50	44	54	29	26	51	441	63,7%	36,3%
Totals	2.933	334	308	314	321	301	271	303	248	158	297	2.855	64,8%	35,2%

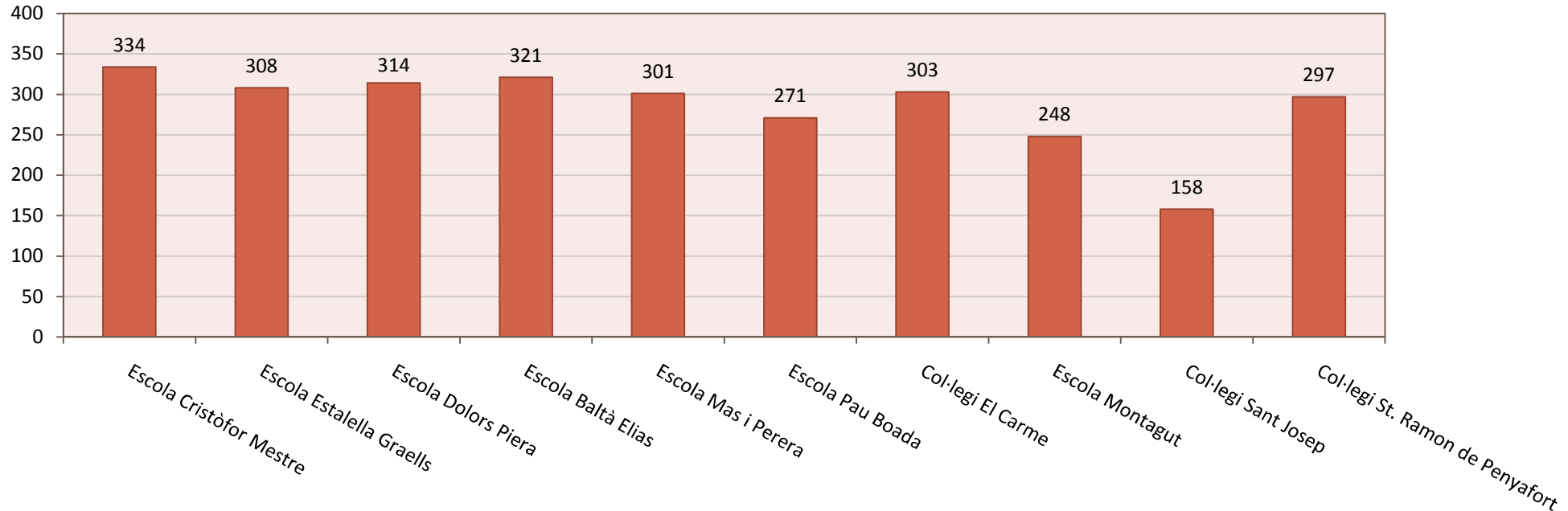
(*) Dades corresponents al padró a data 1-7-2014

Total alumnat centres públics

1849 64,8%

Total alumnat centres privats concertats

1006 35,2%



Alumnat d'Educació Secundària Obligatòria

Nivell	Població (*)	Institut Alt Penedès	Institut de Vilafranca	Institut Eugeni d'Ors	Institut Milà i Fontanals	Col·legi El Carme	Escola Montagut	Col·legi Sant Josep	Col·legi St. Ramon de Penyafort	Totals per curs	% sector públic	% sector concertat
ESO 1	412	120	51	118	96	59	38	35	56	573	67,2%	32,8%
ESO 2	424	125		134	122	63	36	28	60	568	67,1%	32,9%
ESO 3	398	126		147	96	57	28	37	52	543	68,0%	32,0%
ESO 4	392	145		126	89	51	26	26	54	517	69,6%	30,4%
Totals	1.626	516	51	525	403	230	128	126	222	2.201	67,9%	32,1%

(*) Dades corresponents al padró a data 1-7-2014

Total centres públics

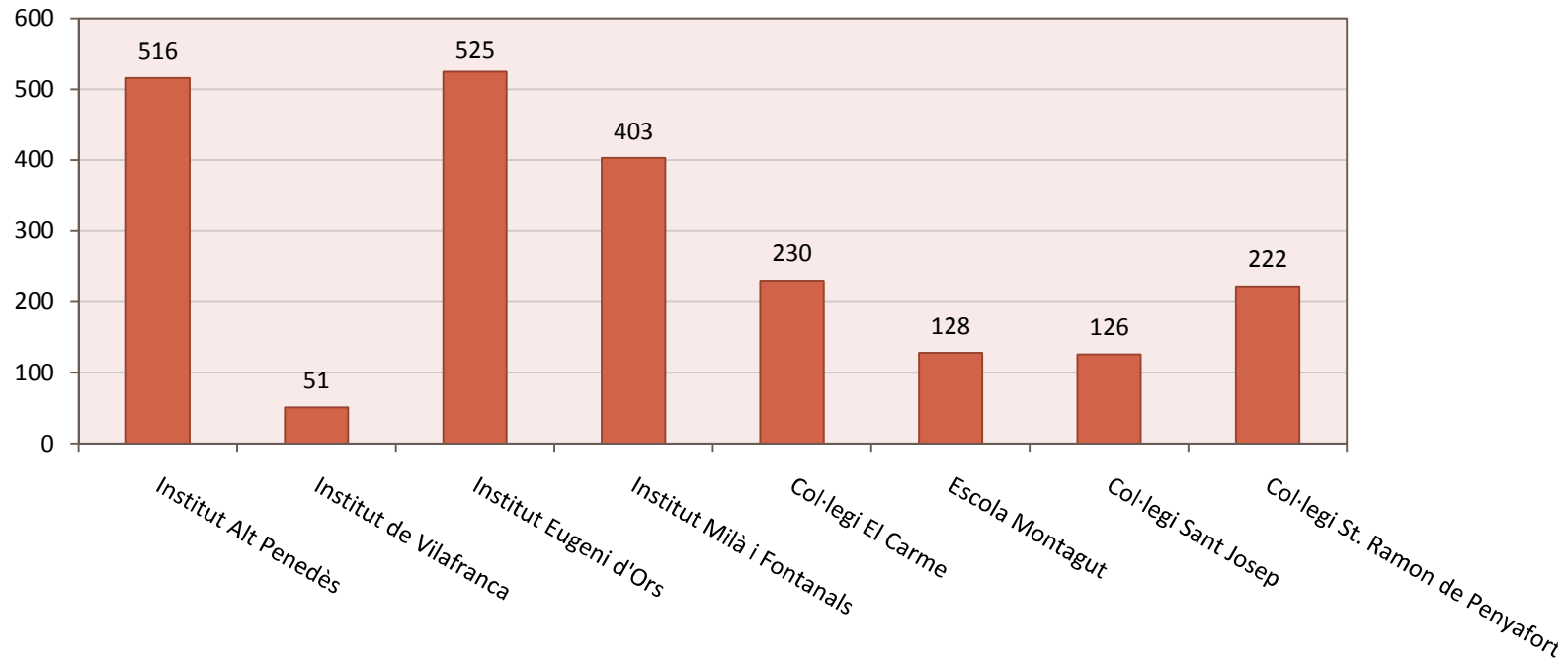
1495

67,9%

Total centres privats concertats

706

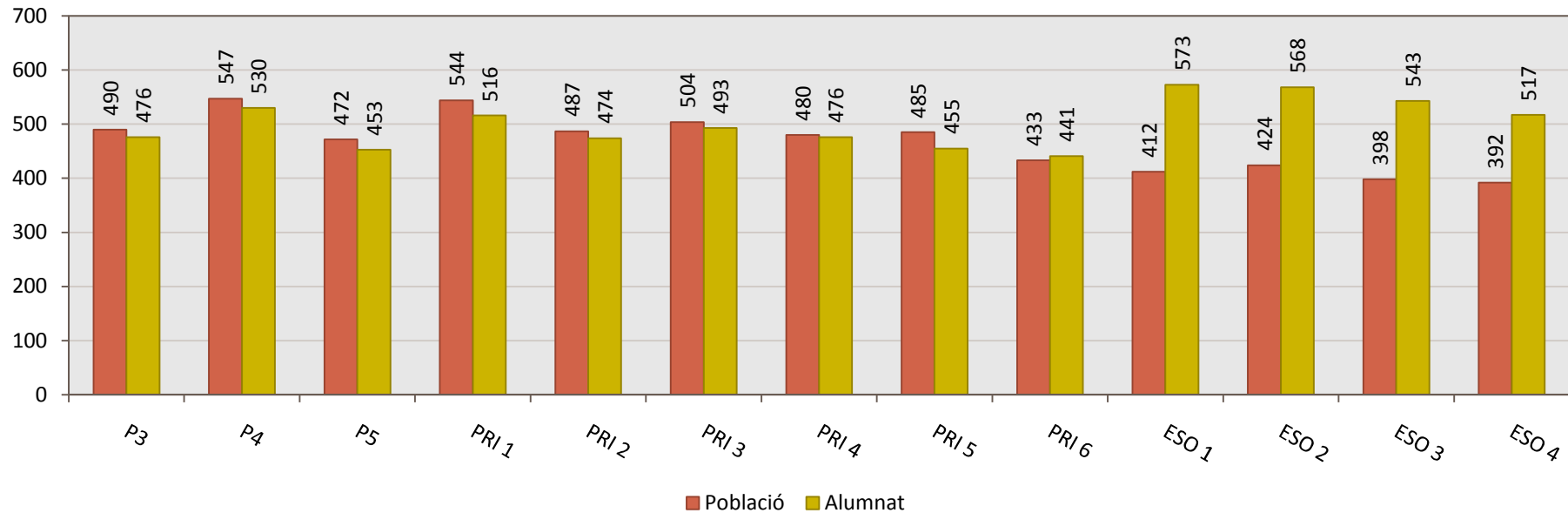
32,1%



Relació entre població empadronada i població escolar a Vilafranca (3-16 anys)

Nivell	Població (*)	Alumnat	Diferència
P3	490	476	14
P4	547	530	17
P5	472	453	19
PRI 1	544	516	28
PRI 2	487	474	13
PRI 3	504	493	11
PRI 4	480	476	4
PRI 5	485	455	30
PRI 6	433	441	-8
ESO 1	412	573	-161
ESO 2	424	568	-144
ESO 3	398	543	-145
ESO 4	392	517	-125
Total	6068	6515	

(*) Dades corresponents al padró a data 1-7-2014



Alumnat de Cicles Formatius de Grau Mitjà

Cicle	Família	Nivell	Institut Alt Penedès	Institut Eugeni d'Ors	Institut Milà i Fontanals	EA Arsenal	Totals
<i>Mecanització</i>	<i>Fabricació mecànica</i>	1r	28				45
		2n	17				
<i>Instal·lacions elèctriques i automàtiques</i>	<i>Energia i aigua, Electricitat i electrònica</i>	1r	15				41
		2n	26				
<i>Comerç</i>	<i>Comerç i màrqueting</i>	1r		30			30
<i>Gestió administrativa</i>	<i>Administració i gestió</i>	1r		27			46
		2n		19			
<i>Sistemes microinformàtics i xarxes</i>	<i>Informàtica i comunicacions</i>	1r		84			153
		2n		69			
<i>Cures auxiliars d'infermeria</i>	<i>Sanitat</i>	1r			60		60
<i>Entrenador de futbol i bàsquet</i>	<i>Físic i esportiu</i>	1r			28		44
		2n			16		
<i>Autoedició</i>	<i>Comunicació gràfica i audiovisual</i>	1r				0	0
<i>Procediments de joieria artística</i>	<i>Joieria d'art</i>	1r				14	29
		2n				15	
<i>Revestiments murals</i>	<i>Arts aplicades al mur</i>	1r				0	0
		2n				0	
<i>Assistència producte gràfic imprès</i>	<i>Comunicació gràfica i audiovisual</i>	1r				18	28
		2n				10	
<i>Assistència producte gràfic interactiu</i>	<i>Comunicació gràfica i audiovisual</i>	1r				18	30
		2n				12	
Totals			86	229	104	87	506

Total centres públics

506

100,0%

Total centres privats concertats

0

0,0%

Alumnat de Cicles Formatius de Grau Superior

Cicle	Família	Nivell	Institut Alt Penedès	Institut Eugeni d'Ors	EA Arsenal	Cet-Penedès	Totals
<i>Programació de la producció en fabricació mecànica</i>	<i>Fabricació mecànica</i>	1r	13				21
		2n	8				
<i>Automatització i robòtica industrial</i>	<i>Electricitat i electrònica</i>	1r	23				49
		2n	26				
<i>Administració i finances</i>	<i>Administració i gestió</i>	1r		25			49
		2n		24			
<i>Transport i logística</i>	<i>Comerç i màrqueting</i>	1r		25			39
		2n		14			
<i>Administració de sistemes informàtics en xarxa</i>	<i>Informàtica i comunicacions</i>	1r		20		0	50
		2n		30		0	
<i>Desenvolupament d'aplicacions multiplataforma</i>	<i>Informàtica i comunicacions</i>	1r				0	0
		2n				0	
<i>Joieria artística</i>	<i>Joieria d'art</i>	1r			5		20
		2n			15		
<i>Gràfica publicitària</i>	<i>Comunicació gràfica i audiovisual</i>	1r			0		14
		2n			14		
<i>Ceràmica artística</i>	<i>Ceràmica artística</i>	1r			0		0
		2n			0		
<i>Gràfica impresa</i>	<i>Comunicació gràfica i audiovisual</i>	1r			10		17
		2n			7		
<i>Gràfica audiovisual</i>	<i>Comunicació gràfica i audiovisual</i>	1r			9		16
		2n			7		
Totals			70	138	67	0	275

Total centres públics

275

100,0%

Total centres privats concertats

0

0,0%

Alumnat de Batxillerat

Nivell	Especialitat	IES Alt Penedès	IES Eugeni d'Ors	IES Milà i Fontanals	Montagut	Totals
1r Curs	<i>Ciències de la naturalesa</i>	97	91	91	36	377
	<i>Humanitats i ciències socials</i>					
	<i>Tecnologia</i>					
	<i>Ciències i tecnologia</i>					
	<i>Artístic</i>					
2n Curs	<i>Ciències de la naturalesa</i>	99	76	51	34	295
	<i>Humanitats i ciències socials</i>					
	<i>Tecnologia</i>					
	<i>Ciències i tecnologia</i>					
	<i>Artístic</i>					
Totals		196	167	239	70	672

Total centres públics

602

Total centres privats

70

Ensenyaments professionalitzadors

Tipus d'ensenyament	Cicle o programa	IES Alt Penedès	IES Eugeni d'Ors	IES Milà i Fontanals	EA Arsenal	La Fassina	Total
<i>Formació professional</i>	<i>Cicles formatius de grau mitjà</i>	86	229	104	87		714
	<i>Cicles formatius de grau superior</i>	70	138	0	0		
<i>Programes de Formació i Inserció (PFI)</i>	<i>Auxiliar de vendes, oficina i atenció al públic (PTT)</i>	15					75
	<i>Auxiliar de fabricació mecànica i instal·lacions electrotècniques (PTT)</i>	15					
	<i>Auxiliar de pintura (FIAP)</i>	15					
	<i>Auxiliar d'hoteleria: cuina i serveis de restauració (PFI)</i>					15	
	<i>Auxiliar d'activitats d'oficina i en serveis administratius</i>						
	<i>Auxiliar de vivers i jardins (PTT)</i>	15					
Total		216	367	104	87	15	789

Educació especial

Etapa educativa	Escola Delta-Espiga
<i>Alumnat d'infantil</i>	
<i>Alumnat de primària</i>	
<i>Alumnat de secundària</i>	
Total	60

Alumnat en escolaritat compartida 18

Formació de persones adultes

Tipus d'ensenyament	Escola d'adults	Escola Oficial d'Idiomes	EA Arsenal	Institut Alt Penedès	Lingo Món	Vilafranca Excellens	Total
<i>Curs preparatori per a les proves d'accés als Cicles Formatius de Grau Superior (part comuna)</i>	137		13	34	4	30	269
<i>Curs preparatori per a les proves d'accés als Cicles Formatius de Grau Superior (part específica)</i>	51						
<i>Curs de preparació per a les proves accés als Cicles Formatius de Grau Mitjà</i>					2	12	14
<i>Graduat en ESO I</i>	30						30
<i>Graduat en ESO II</i>	57				3	12	72
<i>Graduat en ESO (IOC)</i>	62						62
<i>Anglès I (LESTEIAN)</i>	24						24
<i>Anglès II (LESTSIAN)</i>	24						24
<i>Anglès III (LESTSIAN)</i>	27						27
<i>Anglès I (A1)</i>		31					31
<i>Anglès II (A2)</i>		90					90
<i>Anglès III (B1)</i>		90					90
<i>Anglès IV</i>		90					90
<i>Anglès V (B2)</i>		69					69
<i>Anglès C1</i>		24					24
<i>Anglès monogràfic avançat</i>		14					14
<i>Francès I</i>		26					26
<i>Francès II</i>		36					36
<i>Francès III</i>		30					30
<i>Francès IV</i>		19					19
<i>Francès V</i>		18					18
<i>Francès monogràfic avançat</i>		0					0
<i>Alemanys (A1.1)</i>		18					18
<i>Alemanys (A1.2)</i>		15					15
Total	412	570	13	34	9	54	1092

Centres públics

1029

Centres privats

63

Alumnat per tipus d'estudis i centre educatiu

	L'Enxaneta	Sol Solet	El Parquet	Lola Anglada	Violet	Picanyol-Foix	Nemomarlín	Escola Cristòfor Mestre	Escola Estalella Graells	Escola Dolors Piera	Escola Baltà Elias	Escola Mas i Perera	Escola Pau Boada	Col·legi El Carme	Escola Montagut	Col·legi Sant Josep	Col·legi St. Ramon de Penyaforç	Institut Alt Penedès	Institut de Vilafranca	Institut Eugeni d'Ors	Institut Milà i Fontanals	Escola Delta-Espiga	EA Arsenal	Escola d'adults	Escola Oficial d'Idiomes	Cet-Penedès	Lingo Món	Vilafranca Excellens	La Fassina	Totals	
INF (0-3)	86	61	148	66	43	70	43										15														532
INF (3-6)								158	154	180	150	153	135	148	148	84	149														1459
PRI								334	308	314	321	301	271	303	248	158	297														2855
ESO														230	128	126	222	516	51	525	403									2201	
CFGM																		86		229	104		87							506	
CFGS																		70		138		67			0				275		
BAT															70			196		167	239								672		
PFI																		60		0								15	75		
EE																						60							60		
FA																		34					13	412	570		9	54	1092		
Total	86	61	148	66	43	70	43	492	462	494	471	454	406	681	594	368	683	962	51	1059	746	60	167	412	570	0	9	54	15	9727	

