

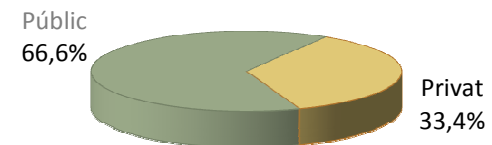
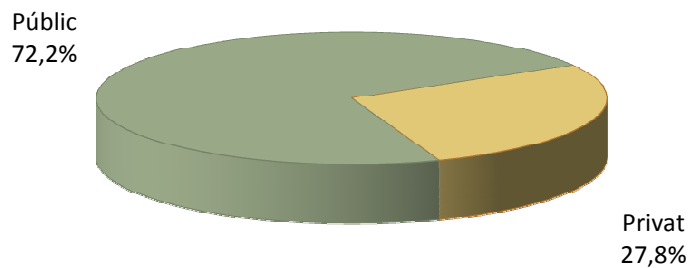


## Alumnat per etapa educativa i segons la titularitat del centre

Nivells	Públic	Privat	Total
<b>Educació Infantil i primària</b>			
<i>Educació Infantil (0-3 anys)</i>	336	157	493
<i>Educació Infantil (3-6 anys)</i>	967	543	1.510
<i>Educació Primària (6-12 anys)</i>	1.827	1.053	2.880
<b>Total</b>	<b>3.130</b>	<b>1.753</b>	<b>4.883</b>
	64,1%	35,9%	
<b>Educació Secundària</b>			
<i>ESO</i>	1.539	723	2.262
<i>Batxillerat</i>	592	76	668
<i>Cicles Formatius de Grau Mitjà</i>	491	0	491
<b>Total</b>	<b>2.622</b>	<b>799</b>	<b>3.421</b>
	76,6%	23,4%	
<b>Altres ensenyaments</b>			
<i>Cicles Formatius de Grau Superior</i>	282	0	282
<i>Programes de qualificació professional inicial</i>	77	0	77
<i>Formació d'adults</i>	846	62	908
<i>Educació especial</i>	0	64	64
<b>Total</b>	<b>1.205</b>	<b>126</b>	<b>1.331</b>
	90,5%	9,5%	
<b>Total</b>	<b>6.957</b>	<b>2.678</b>	<b>9.635</b>
	72,2%	27,8%	



## Alumnat total segons la titularitat dels centres

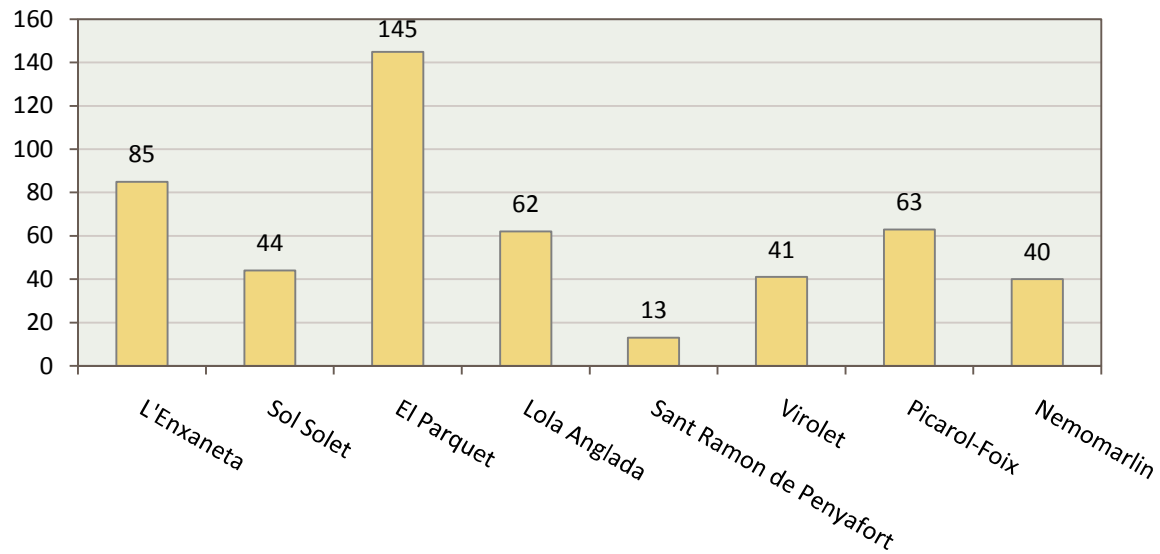


## Alumnat d'Educació Infantil (0-3 anys)

Nivell	Població (*)	Llars municipals d'infants				Llars privades				Totals per nivell	% respecte al total de població	% sector públic	% sector concertat
		L'Enxaneta	Sol Solet	El Parquet	Lola Anglada	Sant Ramon de Penyafort	Violet	Picardol-Foix	Nemomarlin				
0 anys	175	0	3	16	0	0	8	16	5	48	27,4%	39,6%	60,4%
1 anys	423	26	12	49	23	0	13	21	18	162	38,3%	67,9%	32,1%
2 anys	440	59	29	80	39	13	20	26	17	283	64,3%	73,1%	26,9%
<b>Total</b>	<b>1038</b>	<b>85</b>	<b>44</b>	<b>145</b>	<b>62</b>	<b>13</b>	<b>41</b>	<b>63</b>	<b>40</b>	<b>493</b>	<b>47,5%</b>	<b>68,2%</b>	<b>31,8%</b>

(\*) Dades corresponents al padró a data 1-7-2015

Total centres públics	336	68,2%
Total centres privats concertats	13	
Total centres privats	144	31,8%



## Alumnat d'Educació Infantil (3-6 anys)

Nivell	Població (*)	Escola Cristòfor Mestre	Escola Estalella Graells	Escola Dolors Piera	Escola Baltà Elias	Escola Mas i Perera	Escola Pau Boada	Col·legi Vedruna-Sant Elies	Escola Montagut	Col·legi Sant Josep	Col·legi St. Ramon de Penyafort	Totals per nivell	% sector públic	% sector concertat
P3	501	76	50	51	46	50	39	48	55	29	43	487	64,1%	35,9%
P4	476	50	51	49	50	52	49	55	46	27	52	481	62,6%	37,4%
P5	548	52	52	79	51	50	70	51	56	28	53	542	65,3%	34,7%
<b>Totals</b>	<b>1.525</b>	<b>178</b>	<b>153</b>	<b>179</b>	<b>147</b>	<b>152</b>	<b>158</b>	<b>154</b>	<b>157</b>	<b>84</b>	<b>148</b>	<b>1.510</b>	<b>64,0%</b>	<b>36,0%</b>

(\*) Dades corresponents al padró a data 1-7-2015

Total alumnat centres públics

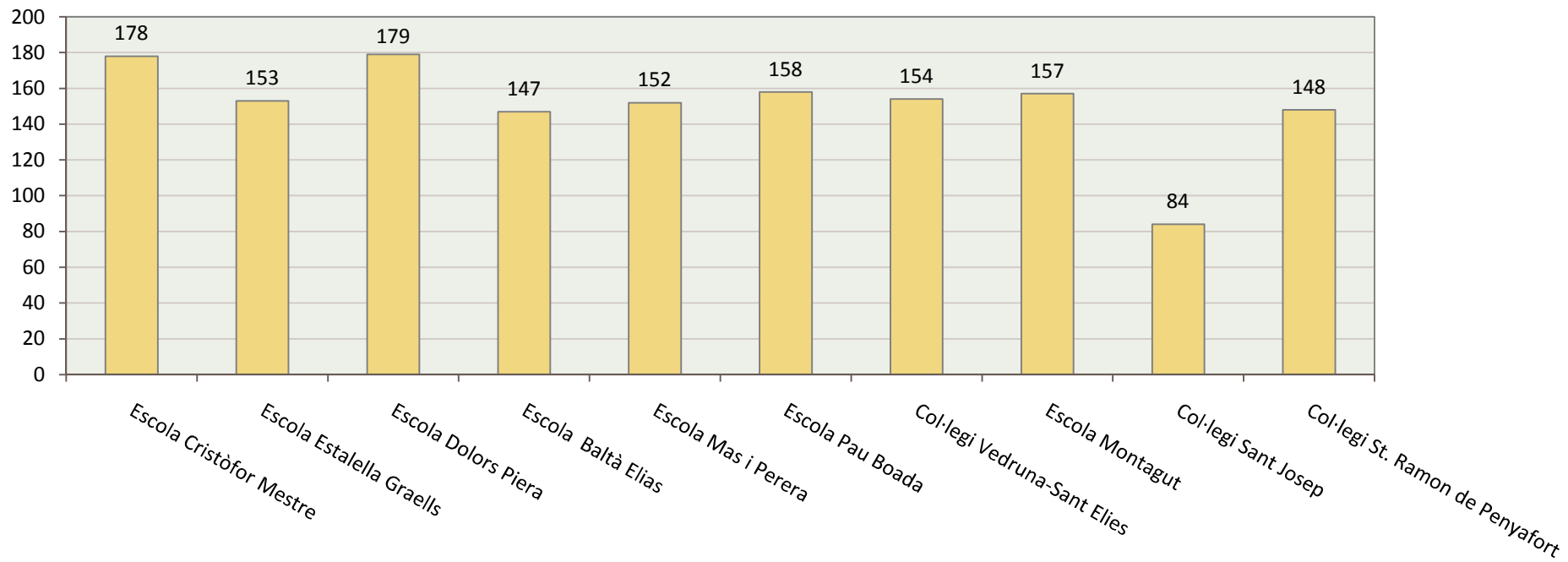
967

64,0%

Total alumnat centres privats concertats

543

36,0%



## Alumnat d'Educació Primària

Nivell	Població (*)	Escola Cristòfor Mestre	Escola Estalella Graells	Escola Dolors Piera	Escola Baltà Elias	Escola Mas i Perera	Escola Pau Boada	Col·legi Vedruna-Sant Elies	Escola Montagut	Col·legi Sant Josep	Col·legi St. Ramon de Penyafort	Totals per nivell	% sector públic	% sector concertat
PRI 1	462	54	51	51	47	51	26	50	51	28	50	459	61,0%	39,0%
PRI 2	539	78	52	52	52	50	47	52	48	27	50	508	65,2%	34,8%
PRI 3	489	50	48	70	53	51	25	49	49	28	55	478	62,1%	37,9%
PRI 4	499	53	54	55	54	51	52	51	51	27	48	496	64,3%	35,7%
PRI 5	478	50	51	47	49	51	50	54	51	26	51	480	62,1%	37,9%
PRI 6	473	52	48	45	62	47	48	51	27	27	52	459	65,8%	34,2%
<b>Totals</b>	<b>2.940</b>	<b>337</b>	<b>304</b>	<b>320</b>	<b>317</b>	<b>301</b>	<b>248</b>	<b>307</b>	<b>277</b>	<b>163</b>	<b>306</b>	<b>2.880</b>	<b>63,4%</b>	<b>36,6%</b>

(\*) Dades corresponents al padró a data 1-7-2015

Total alumnat centres públics

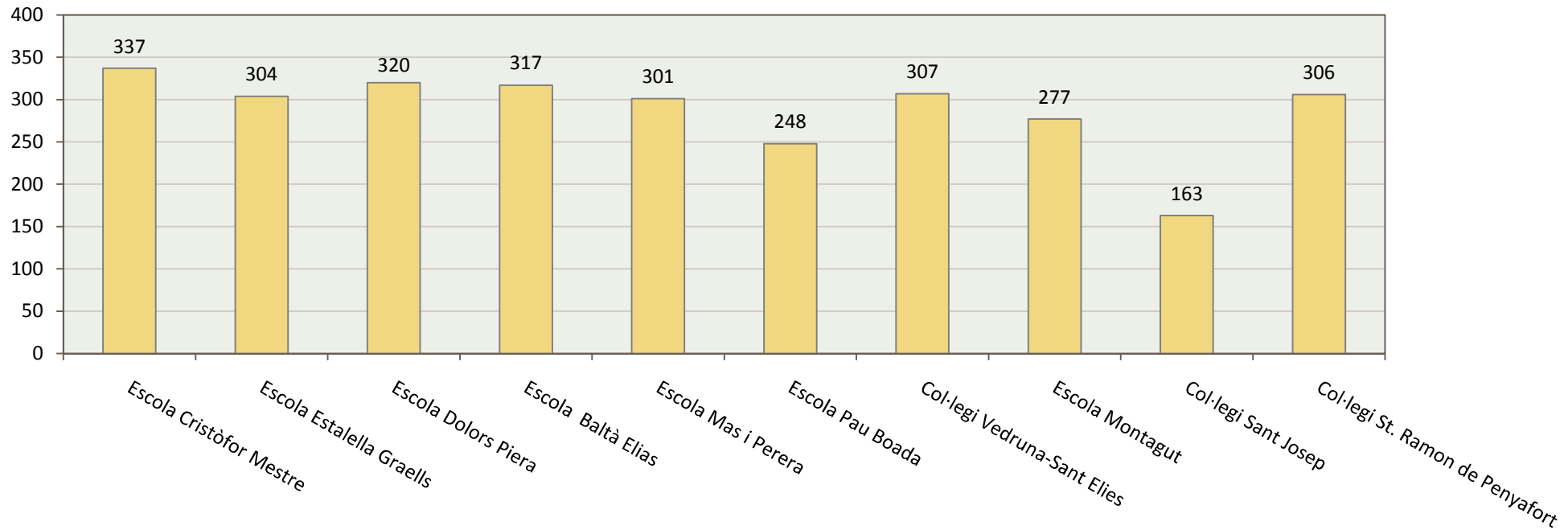
1827

63,4%

Total alumnat centres privats concertats

1053

36,6%



## Alumnat d'Educació Secundària Obligatòria

Nivell	Població (*)	Institut Alt Penedès	Institut de Vilafranca	Institut Eugeni d'Ors	Institut Milà i Fontanals	Col·legi Vedruna-Sant Elies	Escola Montagut	Col·legi Sant Josep	Col·legi St. Ramon de Penyafort	Totals per nivell	% sector públic	% sector concertat
ESO 1	432	123	91	114	91	62	40	30	54	605	69,3%	30,7%
ESO 2	416	122	42	116	98	61	37	34	56	566	66,8%	33,2%
ESO 3	424	132	0	136	128	57	35	29	56	573	69,1%	30,9%
ESO 4	401	123	0	128	95	59	24	35	54	518	66,8%	33,2%
<b>Totals</b>	<b>1.673</b>	<b>500</b>	<b>133</b>	<b>494</b>	<b>412</b>	<b>239</b>	<b>136</b>	<b>128</b>	<b>220</b>	<b>2.262</b>	<b>68,0%</b>	<b>32,0%</b>

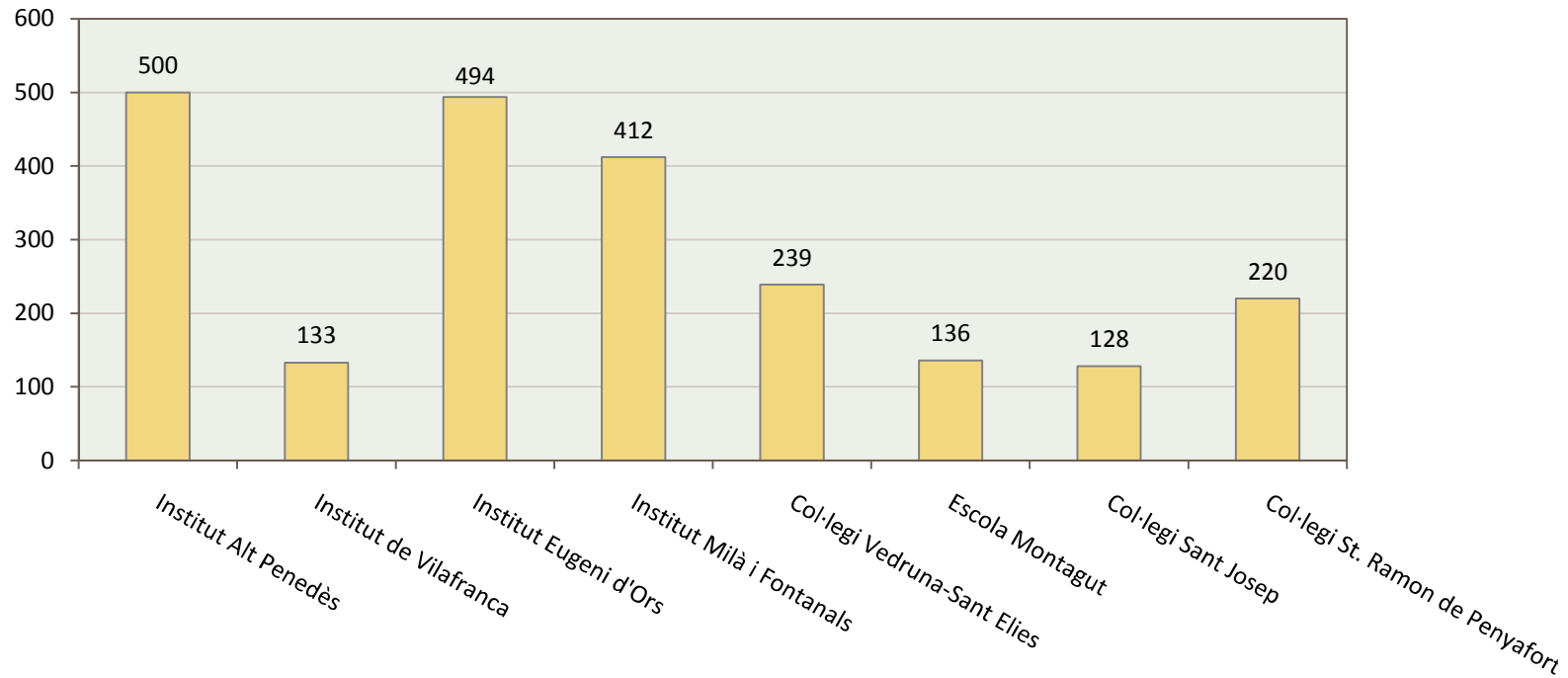
(\*) Dades corresponents al padró a data 1-7-2015

Total centres públics

1539 68,0%

Total centres privats concertats

723 32,0%



## Alumnat dels ensenyaments considerats universals

Segon cicle d'educació infantil, primària i secundària

Nivell		Escola Cristòfor Mestre	Escola Estalella i Graells	Escola Dolors Piera	Escola Josep Baltà i Elias	Escola Mas i Perera	Escola Pau Boada	Col·legi Vedruna-Sant Elies	Escola Montagut	Col·legi Sant Josep	Col·legi Sant Ramon de Penyafort	Totals per nivell	Total per etapes
		<i>Alumnat</i>	<i>Alumnat</i>	<i>Alumnat</i>	<i>Alumnat</i>	<i>Alumnat</i>	<i>Alumnat</i>	<i>Alumnat</i>	<i>Alumnat</i>	<i>Alumnat</i>	<i>Alumnat</i>	<i>Alumnat</i>	
INF	1	76	50	51	46	50	39	48	55	29	43	487	1510
INF	2	50	51	49	50	52	49	55	46	27	52	481	
INF	3	52	52	79	51	50	70	51	56	28	53	542	
PRI	1	54	51	51	47	51	26	50	51	28	50	459	2880
PRI	2	78	52	52	52	50	47	52	48	27	50	508	
PRI	3	50	48	70	53	51	25	49	49	28	55	478	
PRI	4	53	54	55	54	51	52	51	51	27	48	496	
PRI	5	50	51	47	49	51	50	54	51	26	51	480	
PRI	6	52	48	45	62	47	48	51	27	27	52	459	
<b>Totals</b>		<b>515</b>	<b>457</b>	<b>499</b>	<b>464</b>	<b>453</b>	<b>406</b>	<b>461</b>	<b>434</b>	<b>247</b>	<b>454</b>	<b>4.390</b>	
		<b>2794 (63,6 %)</b>						<b>1596 (36,4 %)</b>					

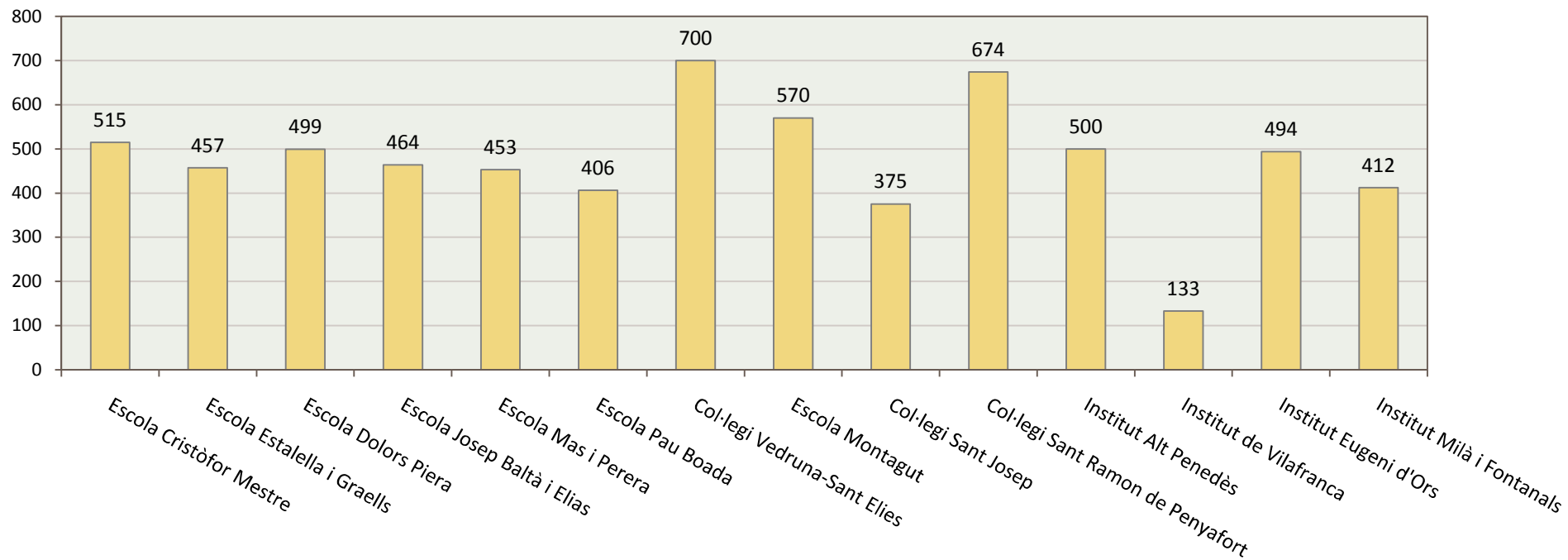
		Institut Alt Penedès	Institut de Vilafranca	Institut Eugeni d'Ors	Institut Milà i Fontanals	Col·legi Vedruna-Sant Elies	Escola Montagut	Col·legi Sant Josep	Col·legi Sant Ramon de Penyafort	Totals per nivell	Total per etapes	
		<i>Alumnat</i>	<i>Alumnat</i>	<i>Alumnat</i>	<i>Alumnat</i>	<i>Alumnat</i>	<i>Alumnat</i>	<i>Alumnat</i>	<i>Alumnat</i>	<i>Alumnat</i>		
ESO	1	123	91	114	91	62	40	30	54	605	2262	
ESO	2	122	42	116	98	61	37	34	56	566		
ESO	3	132	0	136	128	57	35	29	56	573		
ESO	4	123	0	128	95	59	24	35	54	518		
<b>Totals</b>		<b>500</b>	<b>133</b>	<b>494</b>	<b>412</b>	<b>239</b>	<b>136</b>	<b>128</b>	<b>220</b>	<b>2.262</b>		
		<b>1539 (68 %)</b>					<b>723 (32 %)</b>					

Totals centres concertats

<b>700</b>	<b>570</b>	<b>375</b>	<b>674</b>	<b>2.319</b>
------------	------------	------------	------------	--------------

## Alumnat dels ensenyaments considerats universals

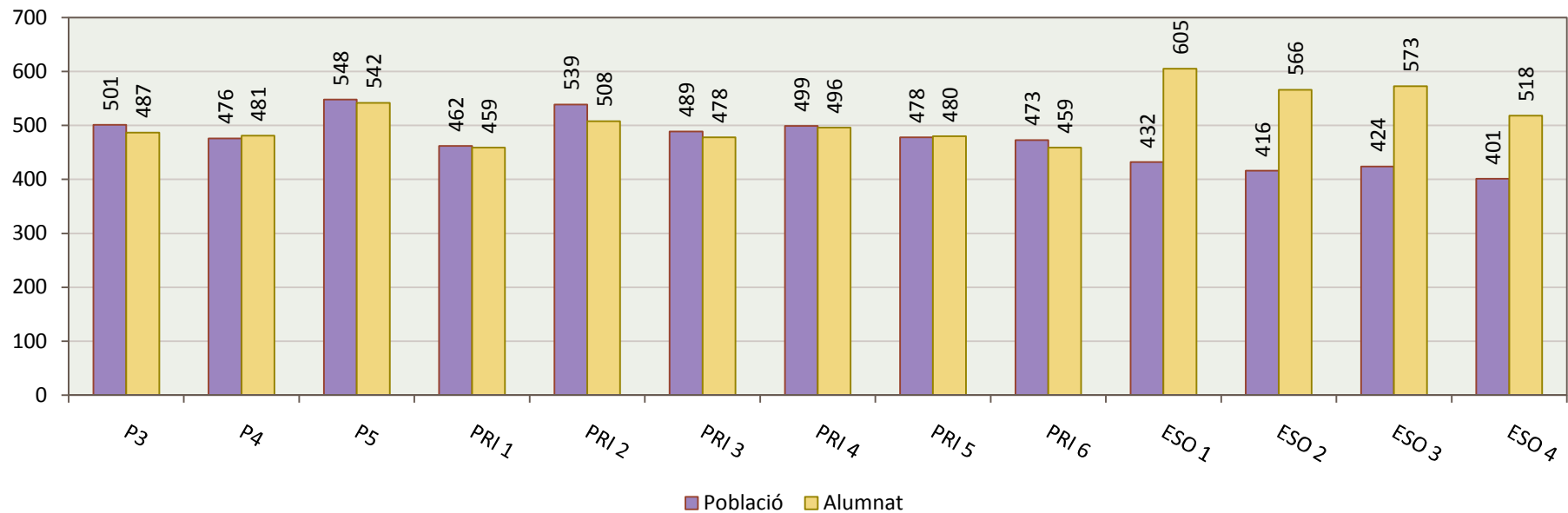
Segon cicle d'educació infantil, primària i secundària



## Relació entre població empadronada i població escolar a Vilafranca (3-16 anys)

Nivell	Població (*)	Alumnat	Diferència
P3	501	487	14
P4	476	481	-5
P5	548	542	6
PRI 1	462	459	3
PRI 2	539	508	31
PRI 3	489	478	11
PRI 4	499	496	3
PRI 5	478	480	-2
PRI 6	473	459	14
ESO 1	432	605	-173
ESO 2	416	566	-150
ESO 3	424	573	-149
ESO 4	401	518	-117
<b>Total</b>	<b>6138</b>	<b>6652</b>	

(\*) Dades corresponents al padró a data 1-7-2015





## Alumnat de Cicles Formatius de Grau Mitjà

Cicle	Família	Nivell	Institut Alt Penedès	Institut Eugeni d'Ors	Institut Milà i Fontanals	EMA Arsenal	Totals
<i>Mecanització</i>	<i>Fabricació mecànica</i>	1r	16				34
		2n	18				
<i>Instal·lacions elèctriques i automàtiques</i>	<i>Energia i aigua, Electricitat i electrònica</i>	1r	17				36
		2n	19				
<i>Activitats comercials</i>		1r		30			30
<i>Gestió administrativa</i>	<i>Administració i gestió</i>	1r		27			50
		2n		23			
<i>Sistemes microinformàtics i xarxes</i>	<i>Informàtica i comunicacions</i>	1r		73			160
		2n		87			
<i>Cures auxiliars d'infermeria</i>	<i>Sanitat</i>	1r			60		60
<i>Entrenador de futbol i bàsquet</i>	<i>Físic i esportiu</i>	1r			12		25
		2n			13		
<i>Procediments de joieria artística</i>	<i>Joieria d'art</i>	1r				11	25
		2n				14	
<i>Assistència producte gràfic imprès</i>	<i>Comunicació gràfica i audiovisual</i>	1r				20	38
		2n				18	
<i>Assistència producte gràfic interactiu</i>	<i>Comunicació gràfica i audiovisual</i>	1r				21	33
		2n				12	
<b>Totals</b>			<b>70</b>	<b>240</b>	<b>85</b>	<b>96</b>	<b>491</b>

Total centres públics

491

100,0%

Total centres privats

0

0,0%

## Alumnat de Cicles Formatius de Grau Superior

Cicle	Família	Nivell	Institut Alt Penedès	Institut Eugeni d'Ors	EMA Arsenal	Cet-Penedès	Totals
<i>Programació de la producció en fabricació mecànica</i>	<i>Fabricació mecànica</i>	1r	10				23
		2n	13				
<i>Automatització i robòtica industrial</i>	<i>Electricitat i electrònica</i>	1r	23				51
		2n	28				
<i>Administració i finances</i>	<i>Administració i gestió</i>	1r		25			55
		2n		30			
<i>Transport i logística</i>	<i>Comerç i màrqueting</i>	1r		25			51
		2n		26			
<i>Administració de sistemes informàtics en xarxa</i>	<i>Informàtica i comunicacions</i>	1r		15		0	39
		2n		24		0	
<i>Desenvolupament d'aplicacions multiplataforma</i>	<i>Informàtica i comunicacions</i>	1r				0	0
		2n				0	
<i>Joieria artística</i>	<i>Joieria d'art</i>	1r			10		18
		2n			8		
<i>Gràfica publicitària</i>	<i>Comunicació gràfica i audiovisual</i>	1r			0		2
		2n			2		
<i>Gràfica impresa</i>	<i>Comunicació gràfica i audiovisual</i>	1r			12		22
		2n			10		
<i>Gràfica audiovisual</i>	<i>Comunicació gràfica i audiovisual</i>	1r			13		21
		2n			8		
<b>Totals</b>			<b>74</b>	<b>145</b>	<b>63</b>	<b>0</b>	<b>282</b>

Total centres públics

282

100,0%

Total centres privats

0

0,0%

## Alumnat de Batxillerat

Nivell	Especialitat	IES Alt Penedès	IES Eugeni d'Ors	IES Milà i Fontanals	Montagut	Totals
1r Curs	<i>Ciències de la naturalesa</i>	104	59	81	37	341
	<i>Humanitats i ciències socials</i>					
	<i>Tecnologia</i>					
	<i>Ciències i tecnologia</i>					
	<i>Artístic</i>					
2n Curs	<i>Ciències de la naturalesa</i>	91	68	75	39	327
	<i>Humanitats i ciències socials</i>					
	<i>Tecnologia</i>					
	<i>Ciències i tecnologia</i>					
	<i>Artístic</i>					
<b>Totals</b>		<b>195</b>	<b>127</b>	<b>270</b>	<b>76</b>	<b>668</b>

Total centres públics

592

Total centres privats

76

## Ensenyaments professionalitzadors

Tipus d'ensenyament	Cicle o programa	IES Alt Penedès	IES Eugeni d'Ors	IES Milà i Fontanals	EA Arsenal	La Fassina	Total
<i>Formació professional</i>	<i>Cicles formatius de grau mitjà</i>	70	240	85	96		773
	<i>Cicles formatius de grau superior</i>	74	145	0	63		
<i>Programes de Formació i Inserció (PFI)</i>	<i>Auxiliar de vendes, oficina i atenció al públic (PTT)</i>	16	0	0	0	0	77
	<i>Auxiliar de fabricació mecànica i instal·lacions electrotècniques (PTT)</i>	15	0	0	0	0	
	<i>Auxiliar de pintura (FIAP)</i>	16	0	0	0	0	
	<i>Auxiliar d'hoteleria: cuina i serveis de restauració (PFI)</i>					15	
	<i>Auxiliar de vivers i jardins (PTT)</i>	15	0	0	0	0	
<b>Total</b>		206	385	85	159	15	850

## Educació especial

Etapa educativa	Escola Delta-Espiga
<i>Alumnat d'infantil</i>	
<i>Alumnat de primària</i>	
<i>Alumnat de secundària</i>	
<b>Total</b>	64

Alumnat en escolaritat compartida	6
-----------------------------------	---

## Formació de persones adultes

Tipus d'ensenyament	Escola d'adults	Escola Oficial d'Idiomes	EA Arsenal	Institut Alt Penedès	Lingo Món	Vilafranca Excellens	Total
<i>Curs preparatori per a les proves d'accés als Cicles Formatius de Grau Superior (part comuna)</i>	125				2	27	207
<i>Curs preparatori per a les proves d'accés als Cicles Formatius de Grau Superior (part específica)</i>	53						
<i>Curs de preparació per a les proves accés als Cicles Formatius de Grau Mitjà</i>					2	14	16
<i>Graduat en ESO I</i>	29						29
<i>Graduat en ESO II</i>	38				1	16	55
<i>Graduat en ESO (IOC)</i>	42						42
<i>Anglès I (LESTEIAN)</i>							0
<i>Anglès II (LESTEIAN)</i>	28						28
<i>Anglès III (LESTEIAN)</i>	20						20
<i>Anglès 1r (A1)</i>		31					31
<i>Anglès 2n (A2)</i>		93					93
<i>Anglès 3r (B1)</i>		93					93
<i>Anglès 4t (B2.1)</i>		88					88
<i>Anglès 5è (B2.2)</i>		47					47
<i>Anglès C1</i>		14					14
<i>Pla d'impuls de l'anglès 5è (B2.2)</i>		22					22
<i>Pla d'impuls de l'anglès C1</i>		15					15
<i>Francès I</i>		33					33
<i>Francès II</i>		21					21
<i>Francès III</i>		29					29
<i>Francès IV</i>		12					12
<i>Francès V</i>		13					13
<i>Francès monogràfic avançat</i>							0
<i>Alemanys (A1.1)</i>							0
<i>Alemanys (A1.2)</i>							0
<b>Total</b>	<b>335</b>	<b>511</b>	<b>0</b>	<b>0</b>	<b>5</b>	<b>57</b>	<b>908</b>

Centres públics

846

Centres privats

62

## Alumnat per tipus d'estudis i centre educatiu

	L'Enxaneta	Sol Solet	El Parquet	Lola Anglada	Violet	Picanyol-Foix	Nemomariin	Escola Cristòfor Mestre	Escola Estalella Graells	Escola Dolors Piera	Escola Baità Elias	Escola Mas i Perera	Escola Pau Boada	Col·legi Vedruna-Sant Elies	Escola Montagut	Col·legi Sant Josep	Col·legi St. Ramon de Penyaforêt	Institut Alt Penedès	Institut de Vilafranca	Institut Eugeni d'Ors	Institut Milà i Fontanals	Escola Delta-Espiga	EMA Arsenal	Escola d'adults	Escola Oficial d'Idiomes	Cet-Penedès	Lingo Món	Vilafranca Excellens	La Fassina	Totals	
INF (0-3)	85	44	145	62	41	63	40										13														493
INF (3-6)								178	153	179	147	152	158	154	157	84	148														1510
PRI								337	304	320	317	301	248	307	277	163	306														2880
ESO																		500	133	494	412									2262	
CFGM																		70		240	85		96						491		
CFGS																		74		145			63			0		282			
BAT															76			195		127	270							668			
PFI																		62		0								15	77		
EE																						64						64			
FA																		0					0	335	511		5	57	908		
<b>Total</b>	<b>85</b>	<b>44</b>	<b>145</b>	<b>62</b>	<b>41</b>	<b>63</b>	<b>40</b>	<b>515</b>	<b>457</b>	<b>499</b>	<b>464</b>	<b>453</b>	<b>406</b>	<b>700</b>	<b>646</b>	<b>375</b>	<b>687</b>	<b>901</b>	<b>133</b>	<b>1006</b>	<b>767</b>	<b>64</b>	<b>159</b>	<b>335</b>	<b>511</b>	<b>0</b>	<b>5</b>	<b>57</b>	<b>15</b>	<b>9635</b>	

